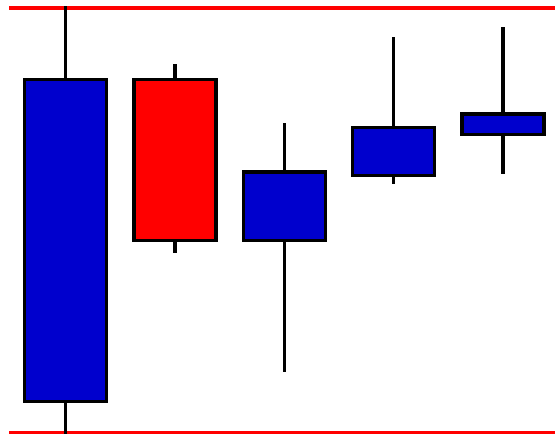


# ***Mother Candle***

## ***E-book***



### **ALL RIGHTS RESERVED.**

Dilarang menulis ulang merubah isi dari Ebook ini tanpa seijin dari [www.forexmerahputih.blogspot.com](http://www.forexmerahputih.blogspot.com). Kalau masih diketahui ada yang merubah PDF ini menjadi Word dan mengisi data-data serta kontak informasi untuk kepentingan pribadi selanjutnya ini akan jadi Ebook terakhir yang saya buat dan share secara **GRATIS**.

### **Disclaimer**

Forex trading memiliki potensi keuntungan yang besar, tetapi juga potensi risiko yang besar. Anda harus sadar akan risiko dan bersedia untuk menerima kedua potensi untuk mulai berinvestasi di pasar Forex.

Jangan melakukan trading dengan uang yang hutang atau uang untuk hidup sehari-hari. Perlu diingat tida ada sebuah jaminan sebuah strategi trading akan membuat account trading anda aman 100%. Kinerja masa lalu dari strategi yang diberikan dalam ebook ini tidak selalu menunjukkan hasil sama di masa mendatang.

### **NOT FOR SALE**

E-book ini tidak untuk diperjual belikan. Ebook ini benar-benar gratis, kalau ada yang telah menjual buku ini silahkan email saya di [Pinturicchiotrader@gmail.com](mailto:Pinturicchiotrader@gmail.com)

# Selamat Datang di Mother Candle e-book

Untuk yang belum pernah mengetahui apa itu Mother Candle pasti punya sebuah pertanyaan

## “What is a Mother Candle?”

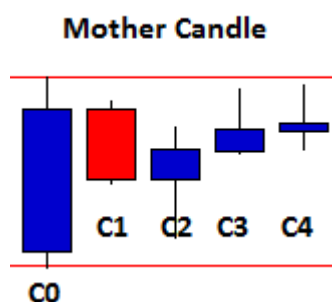
Sebenarnya sudah ada banyak yang mengajarkan Mother candle ini, tapi rata-rata tidak terkonsep dan tidak memberikan sebuah to-do list yang jelas apakah sebuah candle sudah bisa dikatakan mother candle dan kapan mother candle tersebut menjadi mother candle yang failed.

Untuk itulah disini saya akan kembali menjelaskan Mother candle yang pernah saya pelajari. Yakni Mother candle dengan 4 formasi candle bayangan sebagai syarat utama terbentuknya pola ini dan 3 candle luncuran sebagai isyarat kita boleh melakukan open trading.

### Cara Menemukan Mother Candle

Sebenarnya ada beberapa cara mengetahui apakah sebuah candle dapat dikatakan sebagai Mother Candle tapi disini kita akan gunakan berfokus hanya pada satu buah cara yaitu, sebuah mother candle adalah candle dengan kondisi High dan Low membayangi empat candle berikutnya. Kita sebut saja formasi Radar Mother Candle (MC).

Berikut saya berikan contohnya :



Mari kita lihat gambar diatas, MC = Mother Candle (C0) terbentuk ketika C1 = Candle 1, C2 = Candle 2, C3 = Candle 3, C4 = Candle 4 berada di dalam radar/bayangan C0 = Mother Candle. Inilah syarat awal dimana kita dapat mengatakan Mother Candle tersebut sudah terbentuk.

# Mother Candle Method

Dalam strategi MC ini kita akan menggunakan teknik trading breakout terhadap formasi bayangan dari Mother candle, yaitu :

*“Open saat harga membreak(menembus) area Resistance (High) atau saat harga harga membreak(menembus) area Support (low) dari Mother candle .”*

**Perlu dicatat , disini Timeframe yang digunakan adalah Timeframe H1. Untuk Timeframe lainnya disarankan menggunakan TF lebih besar dari H1. Tapi kami sendiri merekomendasikan untuk menggunakan Timeframe H1.**

## Pair Apa yang digunakan!

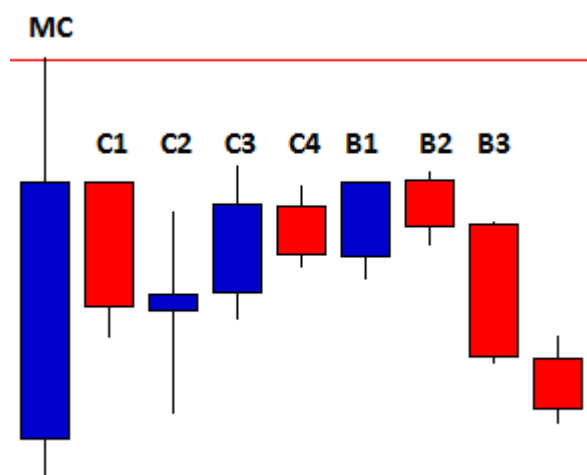
Sebenarnya untuk pair teknik mother candle ini dapat digunakan untuk semua jenis pair. Namun disini kita akan focus kepada 2 pair yaitu GBP/USD dan GBP/JPY

Pada kedua pair ini kita akan menunggu terbentuknya formasi bayangan dari Mother candle dan untuk open adalah saat haraga melakukan break terhadap high atau low mother candle.

Untuk Mother candle yang tradable atau valid , harga harus sudah dapat membreak high atau low mother candle maksimal dalam tiga candle berikutnya setelah formasi MC terbentuk. Mungkin bisa kita rumuskan dengan formasi berikut:

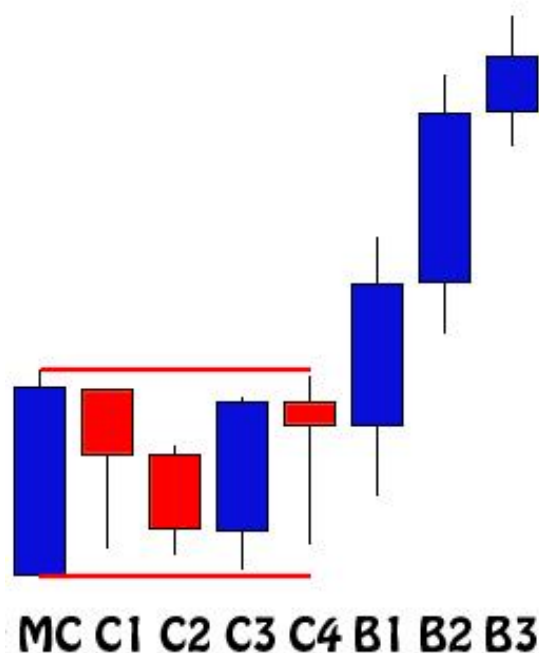
MC C1 C2 C3 C4 | B1 B2 B3

Perhatikan gambar dibawah ini untuk lebih jelasnya.



Dari rumus diatas ada B1 B2 B3 yang merupakan singkatan dari Break satu, Break Dua, Break Tiga. Mother Candle baru VALID kalau terjadi BREAKOUT pada formasi B1 B2 B3. Namun Jika tidak seperti gambar di atas maka formasi MC yang ada kita akan anggap Failed dan kita akan No Trade.

## Berikut dicontohkan formasi valid dari Mother Candle



Gambar diatas adalah contoh Valid Formasi Breakout MC dimana B1 berhasil menembus High dari Mother Candle (MC). (Long position)

### Rules

Setiap Strategi yang baik harus memiliki Metode yang jelas tidak terkecuali untuk strategi inim berikut saya berikan hal-hal yang perlu diperhatikan dalam menggunakan strategi ini.

- Jangan Trading di Zona SR (Support/Resistance)
- Jika Zona SR berada didekat close dari Master candle direkomendasikan untuk No Trade
- Hanya trade ketika B1 B2 B3 Candle menembus atau breaking High/Low dari Mother Candle

### Pair :

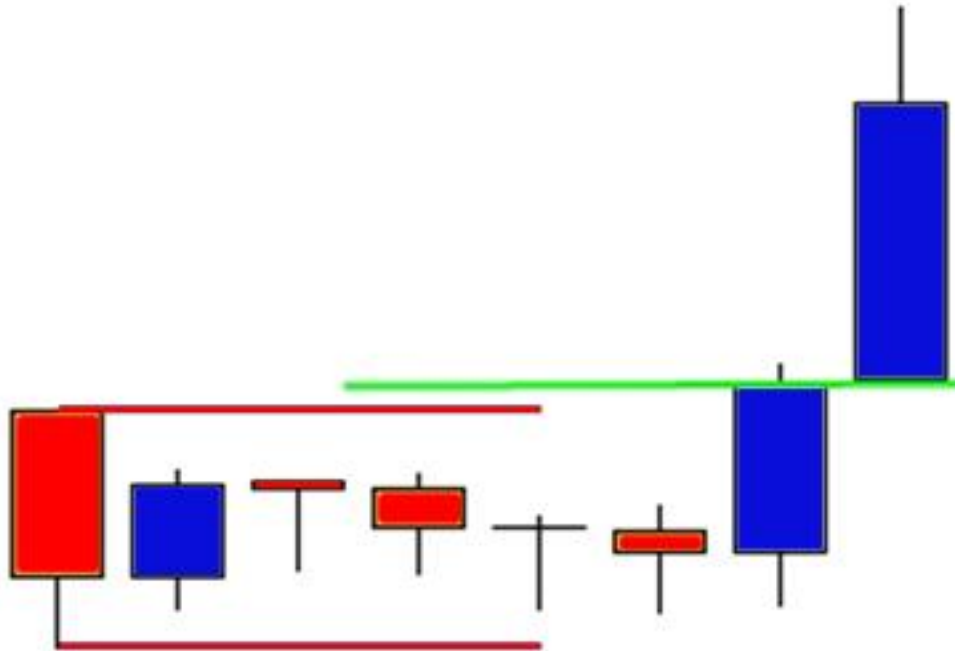
GBP/USD, GBP/JPY

- Size Master Candle Berkisaran 30-105 pips (Size adalah Range high dan low yang dihitung dari shadow dan bukannya body candle)
- Jika Size mother candle lebih kecil atau lebih besar dari range tersebut ada baiknya untuk no trade.

## Cara Open

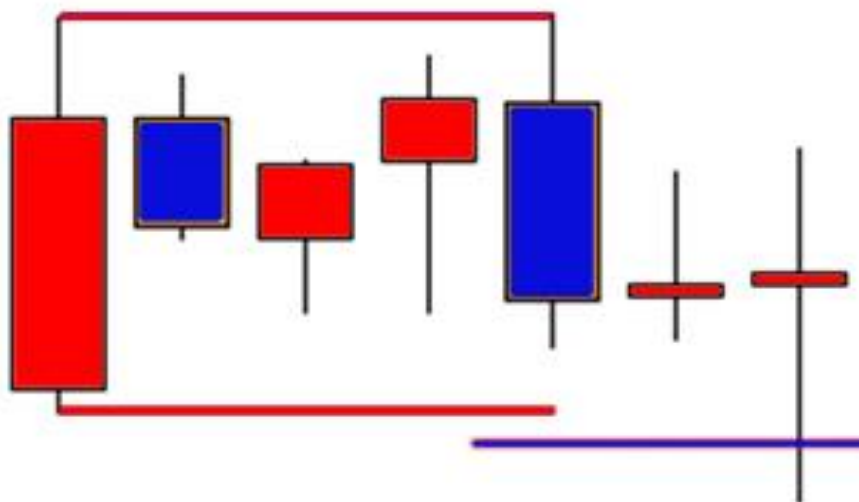
### **Buy/Longs:**

Open saat harga bergerak 5 pips diatas High + Spread mother candle. Untuk lebih jelas bisa dilihat pada gambar, open buy saat harga break 5 pips yang berada pada line berwarna hijau.



### **Sell/Shorts:**

Open saat harga bergerak 5 pips dibawah low + Spread mother candle. Untuk lebih jelas bisa dilihat pada gambar, open sell saat harga break 5 pips yang berada pada line berwarna hijau.



# Cara Exit

## *Profit Targets:*

Untuk menentukan target profit maka yang akan kita jadikan patokan adalah Size dari Mother candle itu sendiri. Misalnya, Size dari mother candle adalah 35 pips maka kita bisa memasang TP minimal 35 pips sesuai dengan size dari dari Mother candle.

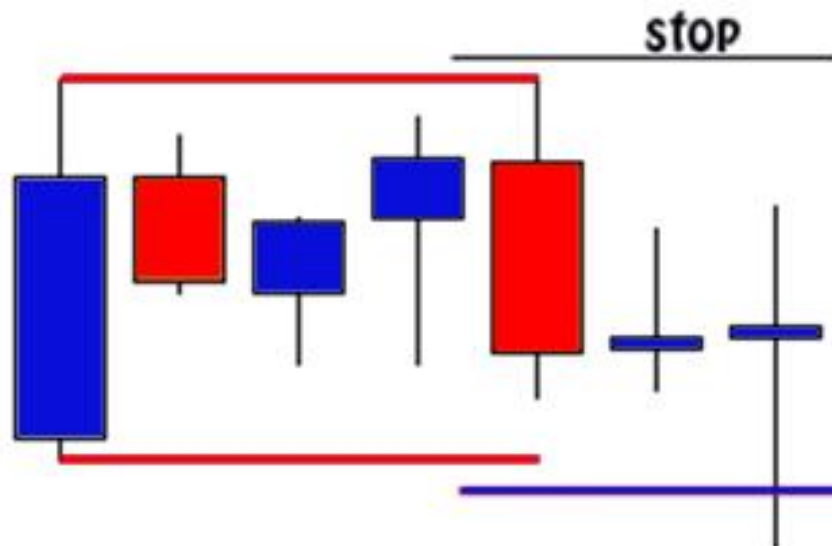
Untuk lebih jelasnya bisa dilihat pada Gambar berikut ini



## Penempatan SL/ Cut Loss:

Stoploss ini adalah sabuk pengaman jangan pernah lupa untuk memakainya kalau anda tidak ingin mengalami kerugian lebih besar ketika prediksi kita ternyata salah. Untuk penempatan SL pada strategi ini sangatlah mudah , rumusnya adalah SL sisi lain dari Open, jadi semisal kita open Sell +5 pips dari Low maka SL adalah + 5 dari High.

Berikut contohnya



Demikian lah Ebook ini saya buat saya bagikan ebook ini secara gratis namun bila ada yang ingin bertanya dan belajar bisa menghubungi email saya di [pinturicchiotrader@gmail.com](mailto:pinturicchiotrader@gmail.com) atau BBM 790558E0 dan chat Whatapp di 0823-7198-1985.

Dilarang menulis ulang merubah isi dari Ebook ini tanpa seijin dari [www.forexmerahputih.blogspot.com](http://www.forexmerahputih.blogspot.com)

Kalau masih diketahui ada yang merubah PDF ini menjadi Word dan mengisi data-data serta kontak informasi untuk kepentingan pribadi selanjutnya ini akan jadi Ebook terakhir yang saya buat dan share secara **GRATIS**.

—

Perlu diingat sebaik apapun strateginya hasil yang didapatkan akan berbeda-beda tiap orangnya.

Market itu yang menggerakkan adalah pasar yang penuh dengan manusia jadi jangan pernah Trading seperti robot karena terkadang market dapat bergerak sangat dinamis. Sehingga sangat penting melatih naluri untuk mengetahui sifat market.

—

